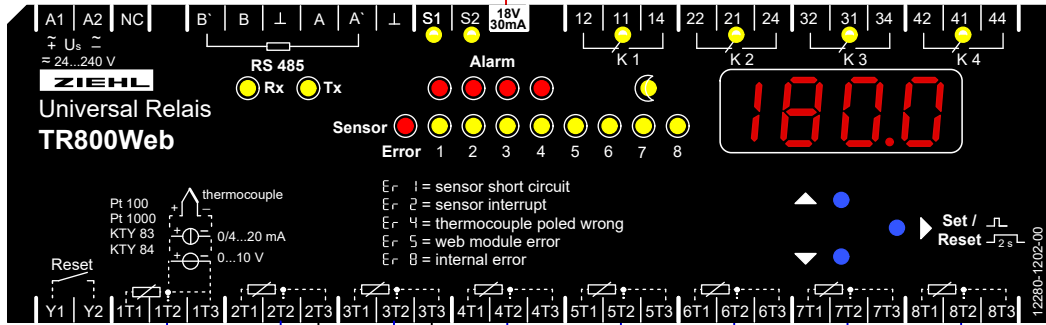


### 1. Messumformer mit passivem Analogausgang (2-Draht, 4...20 mA)

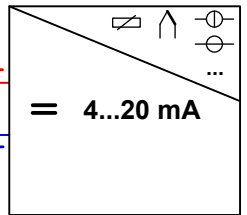
**max. 30 mA**  
Integrierte Spannungsversorgung für  
max. 1 passiven Messumformer (4...20 mA)



Niveausonde Typ NS6123-6


Zusätzliche externe  
Spannungsquelle,  
DC 24 V

Sensor ohne eigene  
Spannungsversorgung



**2-Draht Sensor  
4...20 mA**

STW2AH



#### Anschließbare ZIEHL-Geräte:

- NS6123-6 (4...20 mA)
- STWA2AH (4...20 mA)
- MINIPAN 352P (4...20 mA)
- MINIPAN 352V (4...20 mA)
- MINIPAN SE352 (4...20 mA)
- TMU300 (4...20 mA)

**2. Geräte mit Analogausgang, Messumformer und Sensoren mit eigener Versorgungsspannung und aktivem Analogausgang 0...10 V, 0/4...20 mA**

